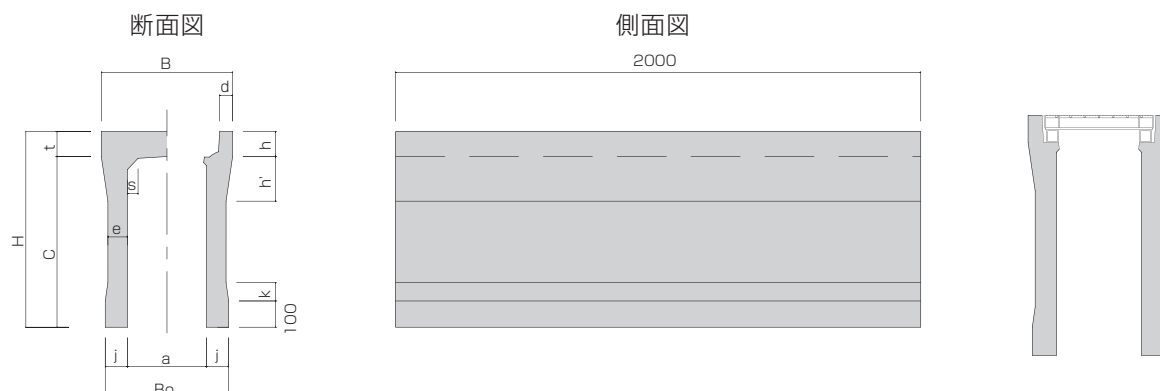


KS側溝RV1型 (T-25・縦断用) 自由勾配側溝 防音側溝



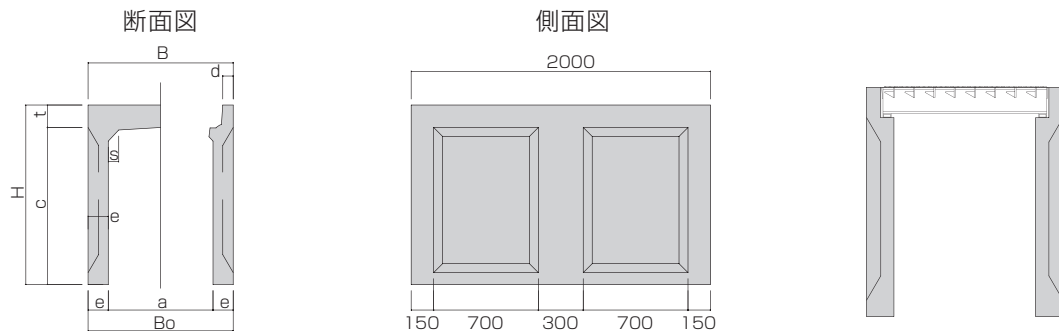
◆寸法表

単位: mm

名称	B	H	a	c	Bo	t	e	j	d	h	h'	k	s	参考重量(kg)
300×300	500	445	300	350	470	95	55	85	50	95	150	50	25	401
300×400		545		450			55				150	50	25	454
300×500		645		550			55				150	50	25	506
300×600		745		650			75				170	70	25	653
300×700		845		750			75				170	70	25	725
300×800		945		850			75				170		25	797
300×900		1045		950			85				180		45	941
300×1000		1145		1050			85				180	—	45	1022
300×1100		1245		1150			85				180		45	1104
300×1200		1345		1250			85				180		45	1186
400×400	610	560	400	450	580	110	60	90	55	110	160	60	40	538
400×500		660		550			60				160	60	40	595
400×600		760		650			60				160	60	40	653
400×700		860		750			80				180	80	50	802
400×800		960		850			80				180	80	50	893
400×900		1060		950			80				180	80	50	970
400×1000		1160		1050			90				190		55	1133
400×1100		1260		1150			90				190	—	55	1219
400×1200		1360		1250			90				190		55	1306
500×500		720		675			500				550	690	125	70
500×600	775		650	70	170	70		45	775					
500×700	875		750	70	170	70		45	842					
500×800	975		850	70	170	70		45	910					
500×900	1075		950	85	180	80		55	1087					
500×1000	1175		1050	85	180	80		55	1169					
500×1100	1275		1150	85	180	80		55	1250					
500×1200	1375		1250	95	190			65	1438					
500×1300	1475		1350	95	190	—		65	1529					
500×1400	1575		1450	95	190			65	1620					
600×600	830	790	600	650	800	140	75	100	60	140	180	80	55	886
600×700		890		750			75				180	80	55	958
600×800		990		850			75				180	80	55	1030
600×900		1090		950			75				180	80	55	1104
600×1000		1190		1050			90				190	90	65	1301
600×1100		1290		1150			90				190	90	65	1387
600×1200		1390		1250			90				190	90	65	1474
600×1300		1490		1350			100				200		75	1675
600×1400		1590		1450			100				200	—	75	1771
600×1500		1690		1550			100				200		75	1867

道路

KS側溝RV1型 (T-25・縦断用) 自由勾配側溝 防音側溝

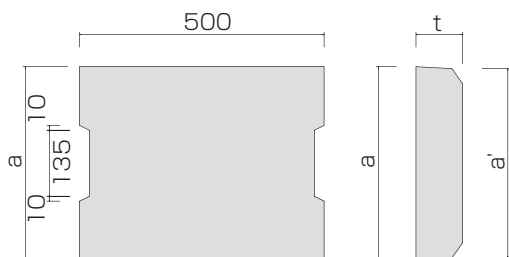


◆寸法表

単位: mm

名称	B	H	a	c	Bo	t	e	d	s	参考重量(kg)
700×700	970	900	700	750	970	150	135	70	70	1176
700×800		1000		850						1250
700×900		1100		950						1300
700×1000		1200		1050						1350
700×1100		1300		1150						1400
700×1200		1400		1250						1450
700×1300		1500		1350						1500
700×1400		1600		1450						1550
700×1500		1700		1550						1600
700×1600		1800		1650						1650
700×1700		1900		1750						1700
800×800		1080		1010						800
800×900	1110		950	1350						
800×1000	1210		1050	1400						
800×1100	1310		1150	1450						
800×1200	1410		1250	1500						
800×1300	1510		1350	1550						
800×1400	1610		1450	1600						
800×1500	1710		1550	1650						
800×1600	1810		1650	1700						
800×1700	1910		1750	1750						
800×1800	2010	1850	1800							
900×900	1190	1120	900	950	1190	170	145	75	90	1617
900×1000		1220		1050						1400
900×1100		1320		1150						1450
900×1200		1420		1250						1500
900×1300		1520		1350						1550
900×1400		1620		1450						1600
900×1500		1720		1550						1650
900×1600		1820		1650						1700
900×1700		1920		1750						1750
900×1800		2020		1850						1800
900×1900	2120	1950	1850							
1000×1000	1300	1230	1000	1050	1300	180	150	80	100	1862
1000×1100		1330		1150						1400
1000×1200		1430		1250						1450
1000×1300		1530		1350						1500
1000×1400		1630		1450						1550
1000×1500		1730		1550						1600
1000×1600		1830		1650						1650
1000×1700		1930		1750						1700
1000×1800		2030		1850						1750
1000×1900		2130		1950						1800
1000×2000		2230		2050						1850

KS側溝RV1型 蓋 (車道用)

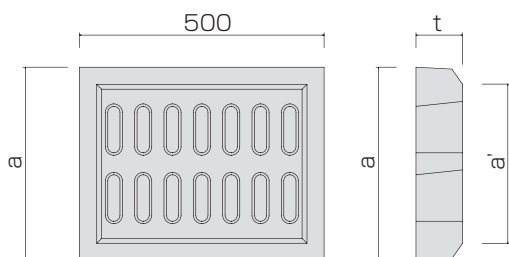


◆寸法表

名称	寸法 (mm)			参考重量 (kg)
	a	a'	t	
300	395	385	95	42
400	495	485	110	63
500	600	580	125	86
600	700	680	140	112
700	820	800	150	137
800	920	900	160	165
900	1030	1010	170	196
1000	1130	1110	180	228

単位: mm

KS側溝RV1型 蓋 (集水用)

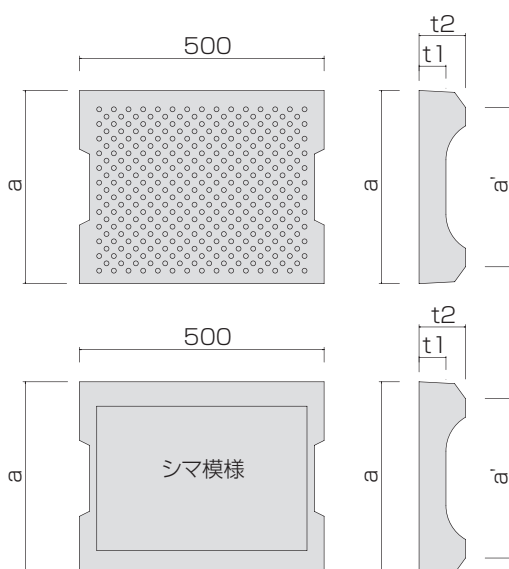


◆寸法表

名称	寸法 (mm)			参考重量 (kg)
	a	a'	t	
300	395	385	95	34
400	495	485	110	49
500	600	580	125	65
600	700	680	140	79
700	820	800	150	105
800	920	900	160	121
900	1030	1010	170	153
1000	1130	1110	180	180

単位: mm

KS側溝RV1型 蓋 (歩道用)



◆寸法表

名称	寸法 (mm)				参考重量 (kg)
	a	a'	t1	t2	
300	395	385	55	95	31
400	495	485	65	110	45
500	600	580	70	125	59
600	700	680	80	140	76
700	820	800	85	150	98
800	920	900	90	160	115

単位: mm

※ツブツブ有りは300のみとなります。